


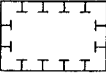



Zeichenerklärung

-  vorhandene Gebäude
-  Grenze Plangeltungsbereich
-  Flurstücksgrenze
- $\frac{8}{2}$ z.B. Flurstücks Nr.; zur Zeit Bestand
- $\frac{6}{9}$ z.B. Flurstücks Nr.; entsprechend der Neuaufteilung
- $\triangle A$ Waldflächen
-  Umgrenzung von Flächen für Maßnahmen zum Schutz, zur Pflege und zur Entwicklung von Natur und Landschaft § 9 Abs. 1 Nr. 20 BauGB
-  Umgrenzung von Flächen mit Bindung für Bepflanzungen und für die Erhaltung von Bäumen und Sträuchern und sonstigen Bepflanzungen § 9 Abs.1 Nr. 25 b BauGB

Anlage 2
 Satzung der Stadt Ludwigslust
 über den Bebauungsplan LU 9
 - Industriegelände -
 Informationsplan
 M. = ca. 1 : 3.000