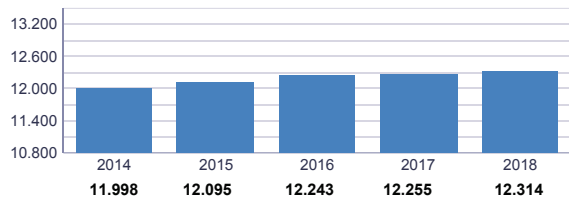


## Ergebnishaushalt nach Produktbereichen

Produktbereich - Bezeichnung	Ansatz 2018
Zentrale Verwaltung	-2.020.400
Schule und Kultur	-1.703.500
Soziales und Jugend	-3.252.600
Gesundheit und Sport	-399.400
Gestaltung Umwelt	-2.420.800
Zentrale Finanzleistungen	9.099.400
<b>Summe</b>	<b>-697.300</b>

## Entwicklung Einwohnerzahl



### Prognose Schülerzahlenentwicklung

	2017/2018	2018/2019	2019/2020	2020/2021	2021/2022
Grundschule Techentin	95	96	100	140	150
Grundschule „Fritz Reuter“	223	260	260	220	220
Grundschule Kummer	74	80	80	85	90
Regionale Schule „P. J. Lenné“	399	405	410	415	420
<b>Gesamt:</b>	<b>791</b>	<b>841</b>	<b>850</b>	<b>860</b>	<b>880</b>

### Prognose Auslastung in den Kindertagesstätten

KK=Kinderkrippe, KG=Kindergarten, Ho=Hort

	2017			2018			2019			2020			2021		
	KK	KG	Ho	KK	KG	Ho	KK	KG	Ho	KK	KG	Ho	KK	KG	Ho
Kita Techentin	2	32	92	0	29	96	0	29	95	0	29	95	0	29	135
Kita Parkviertel	48	105	60	48	102	55	52	110	0	53	112	0	54	115	0
Kita J.-Gillhoff	35	64	39	34	77	47	36	85	0	38	88	0	40	90	0
Kita Kummer	9	25	34	12	27	37	12	28	38	12	28	39	12	28	40
Hort Fritz-Reuter	0	0	0	0	0	0	0	0	135	0	0	140	0	0	120
<b>Gesamt</b>	<b>94</b>	<b>226</b>	<b>225</b>	<b>94</b>	<b>235</b>	<b>235</b>	<b>100</b>	<b>252</b>	<b>268</b>	<b>103</b>	<b>257</b>	<b>274</b>	<b>106</b>	<b>262</b>	<b>295</b>

Den vollständigen Haushaltsplan finden Sie auf  
[www.ludwigslust.de](http://www.ludwigslust.de)

Für Fragen zum Inhalt stehen Ihnen die Mitarbeiter des Servicebereiches Finanzen gerne zur Verfügung.

### Öffnungszeiten Stadtverwaltung

Mo: 9.00 – 12.00 Uhr

Di: 9.00 – 12.00 Uhr, 14.00 – 17.45 Uhr

Do: 9.00 – 12.00 Uhr, 14.00 – 15.45 Uhr

Fr: 9.00 – 12.00 Uhr



## Taschenhaushalt Stadt Ludwigslust

# 2018



Ludwigslust  
Lust auf Leben

## Investitionen

Einzahlungsarten	Ansatz 2018
+ Einzahlungen aus Investitionszuwendungen	3.640.900
+ Einzahlungen aus Beiträgen u. ähnlichen Entgelten	373.600
+ Einzahlungen aus immateriellen Vermögensgegenstände	0
+ Einzahlungen aus Sachanlagen	1.297.000
+ Einzahlungen aus sonstigen Ausleihen u. Kreditgewährungen	0
<b>Summe</b>	<b>5.311.500</b>
Auszahlungsarten	Ansatz 2018
- Auszahlungen für immaterielle Vermögensgegenstände	481.600
- Auszahlungen für Sachanlagen	5.602.000
- Auszahlungen für Finanzanlagen	0
- Sonstige Investitionsauszahlungen	0
<b>Summe</b>	<b>6.083.600</b>

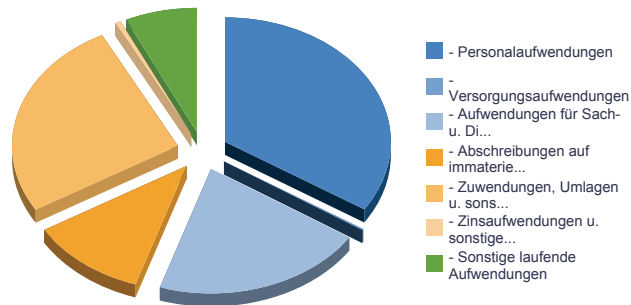
## Top 10 der investiven Maßnahmen mit Gesamtzahlungen im laufenden Jahr

Bezeichnung Projekt	Einnahmen	Ausgaben 2018
Hort Fritz-Reuter-Schule: Dachgeschossausbau	1.100.000	1.700.000
Gemeindefr.: Wohnstandort Garnison		376.000
räuml. Plang. u. Entwickl.g.maßnahme: Städtebauförderg. Eigenanteil		300.000
Gemeindefr. Alte Molkerei		190.000
Gemeindefr.: Erschließg. Wohngebiet LU 33 Georgenhof/ ehem. Wasserwerk		110.000
EDV: Investitionszuschuss		105.000
Grundschule Techentin: Erweiterungsbau	200.000	300.000
Regionale Schule: Baumaßnahme Atrium		100.000
Gemeindefr.: Brücke Nr.88 Eichkoppelweg		100.000
Gemeindefr.: R.-Tarnow-Str.		90.000

## Top 10 der investiven Maßnahmen mit Gesamtzahlungen im Planungszeitraum 2019 - 2021

Bezeichnung Projekt	Zahlungssaldo 2019	Zahlungssaldo 2020	Zahlungssaldo 2021	Gesamtkosten
Grundschule Techentin	-1.230.000	-420.000	0	-1.750.000
Wohnstandort Garnison	-103.000	-450.000	-440.000	-1.369.000
R.-Tarnow-Straße	-630.000	-550.000	0	-1.270.000
räuml. Plang. u. Entwicklung	-390.000	-320.000	-95.000	-1.105.000
Eisenbahnquerung	-88.000	-86.000	-500.000	-762.000
Brücke Nr.88 Eichkoppelweg	-635.000	0	0	-735.000
Lüblower Weg	-20.000	-640.000	0	-660.000
Hort Fritz-Reuter-Schule	0	0	0	-600.000
ZOB am Bahnhof	-25.000	-450.000	0	-525.000
Brücke Hornkaten-Rögnitz	-65.000	-350.000	0	-415.000

## Aufwendungen



Aufwandsarten	Ansatz 2018	Anteil (in Prozent)
- Personalaufwendungen	7.641.000	34,14
- Versorgungsaufwendungen	35.700	0,16
- Aufwendungen für Sach- u. Dienstleistungen	4.631.800	20,69
- Abschreibungen auf immaterielle Vermögensgegenstände des Anlagevermögens u. auf Sachanlagen ...	2.555.700	11,42
- Zuwendungen, Umlagen u. sonstige Transferaufwendungen	5.828.300	26,04
- Zinsaufwendungen u. sonstige Finanzaufwendungen	122.000	0,55
- Sonstige laufende Aufwendungen	1.568.700	7,01
- Einstellung in die Kapitalrücklage	0	0,00
- Einstellung in die Rücklage für Belastungen aus dem kommunalen Finanzausgleich	0	0,00
<b>Summe</b>	<b>22.383.200</b>	<b>100</b>

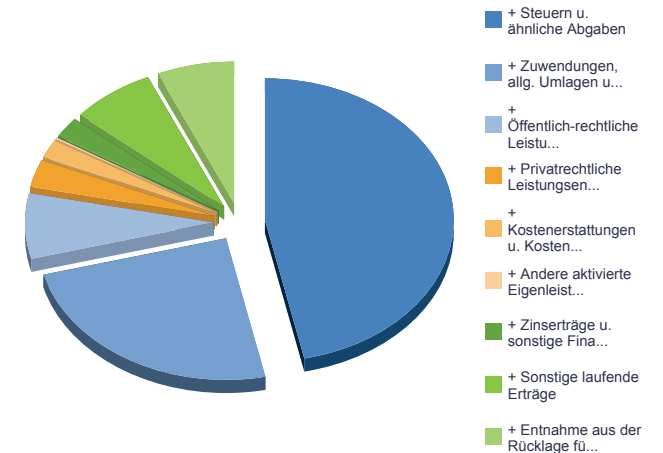
Von den Personalkosten entfallen für die Kindertagesstätten 3.048.500 für den Betriebshof 634.200.

Hebesätze	2016	2017	2018
Grundsteuer A	298 %	298 %	298 %
Grundsteuer B	373%	373%	373%
Gewerbsteuer	350%	350%	350%

### Entwicklung der Verschuldung pro Einwohner

	Verschuldung pro Einwohner in €
2016	313
2017	311
2018	289

## Erträge



Ertragsarten	Ansatz 2018	Anteil (in Prozent)
+ Steuern u. ähnliche Abgaben	10.834.800	46,66
+ Zuwendungen, allg. Umlagen u. sonstige Transfererträge	5.622.100	24,21
+ Öffentlich-rechtliche Leistungsentgelte	1.734.200	7,47
+ Privatrechtliche Leistungsentgelte	732.600	3,15
+ Kostenerstattungen u. Kostenumlagen	489.200	2,11
+ Erhöhung des Bestandes an fertigen u. unfertigen Erzeugnissen - Verminderung des Bestandes an unfertigen Erzeugnissen	0	0,00
+ Andere aktivierte Eigenleistungen	50.000	0,22
+ Zinserträge u. sonstige Finanzerträge	553.900	2,39
+ Sonstige laufende Erträge	1.669.100	7,19
+ Außerordentliche Erträge	0	0,00
+ Entnahme aus der Kapitalrücklage	0	0,00
+ Entnahme aus der Rücklage für Belastungen aus dem kommunalen Finanzausgleich	1.535.200	6,61
+ Entnahme aus sonstigen zweckgebunden Ergebnissrücklagen	0	0,00
<b>Summe</b>	<b>23.221.100</b>	<b>100</b>